

Opel Insignia

Tarifs



Wir leben Autos.

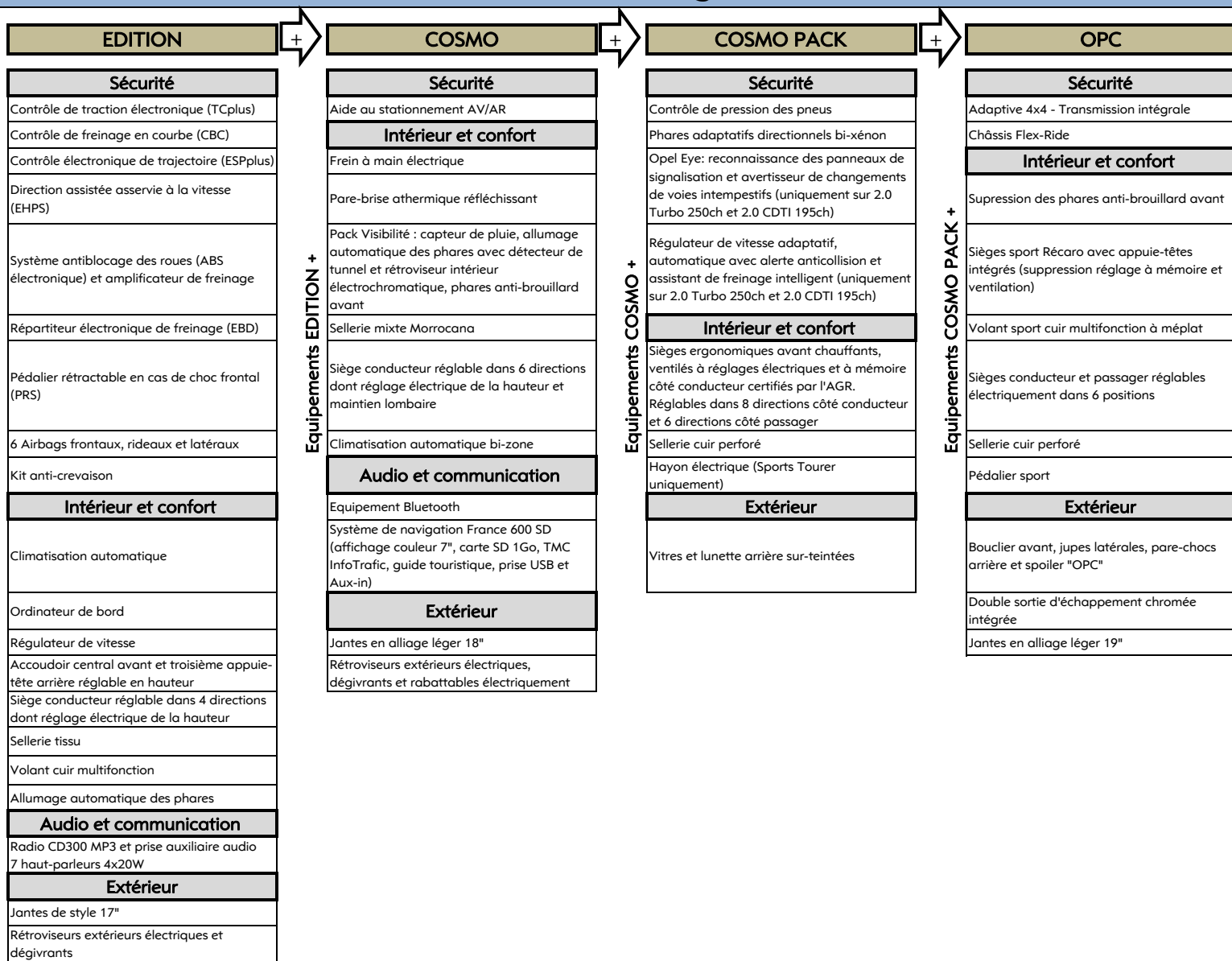


TARIFS GAMME OPEL INSIGNIA (châssis 12 / 2012C)

Prix public, clés en mains, maxima conseillés applicables au 01/12/2011

Prix en Euros, TVA incluse au taux de 19,6%

Wir leben Autos : Nous vivons l'Automobile



Motorisations & Finitions 4 et 5 portes

4 PORTES				COSMO PACK		OPC		
Essence	Motorisation	Boîte de vitesses	Puiss. admin.	CO2 (g/km)	Code	TTC	Code	TTC
	2.0 Turbo 250ch 4x4 Start/Stop	BM6	16 CV	194	JT69 M0L2	36 500 €	-	-
	2.8 V6 Turbo 239kW / 325ch 4x4	BM6	23 CV	249	-	-	JX69 VJ61	45 000 €
	2.8 V6 Turbo 239kW / 325ch 4x4 Auto	BA6	23 CV	251	-	-	JX69 VKF1	46 700 €

Diesel	2.0 CDTI 118kW / 160ch ecoFLEX	BM6	8 CV	115	JT69 M7J2	34 400 €		
	2.0 CDTI 118kW / 160ch 4X4 Start/Stop	BM6	9 CV	147	JT69 MYJ2	36 900 €		
	2.0 CDTI 118kW / 160ch Auto	BA6	9 CV	149	JT69 MEF2	34 950 €		
	2.0 CDTI 118kW / 160ch 4X4 Auto	BA6	10 CV	169	JT69 MEF2+F46	37 200 €		
	2.0 CDTI 195ch Start/Stop	BM6	11 CV	129	JT69 MPJ2	38 000 €		
	2.0 CDTI 195ch 4x4 Start/Stop	BM6	11 CV	144	JT69 MJL2	40 500 €		
	2.0 CDTI 195ch Auto	BA6	11 CV	155	JT69 MYF2	38 550 €		

5 PORTES				EDITION		COSMO		COSMO PACK		
Essence	Motorisation	Boîte de vitesses	Puiss. admin.	CO2 (g/km)	Code	TTC	Code	TTC	Code	TTC
	1.6 ECOTEC® 85kW / 115ch	BM6	7 CV	174	JM68 IM61	22 700 €	-	-	-	-
	1.4 Turbo 103kW / 140ch Start/Stop	BM6	8 CV	134	-	-	JT68 GJ61	27 850 €	-	-
	1.6 TURBO 132kW / 180 ch	BM6	10 CV	164	-	-	-	-	JT68 IE62	31 250 €
	2.0 Turbo 250ch 4x4 Start/Stop	BM6	16 CV	194	-	-	-	-	JT68 M0L2	36 500 €

Diesel	2.0 CDTI 81kW / 110ch Start/Stop	BM6	6 CV	116	JM68 MWJ1	26 400 €	JT68 MWJ1	29 000 €	-	-
	2.0 CDTI 96kW / 130ch	BM6	7 CV	124	JM68 MP61	27 400 €	JT68 MP61	30 000 €	-	-
	2.0 CDTI 96kW / 130ch Start/Stop	BM6	7 CV	116	JM68 MXJ1	27 900 €	JT68 MXJ1	30 500 €	JT68 MXJ2	33 150 €
	2.0 CDTI 96kW / 130ch Auto	BA6	7 CV	147	-	-	JT68 MFF1	31 050 €	-	-
	2.0 CDTI 118kW / 160ch ecoFLEX	BM6	8 CV	115	-	-	JT68 M7J1	31 750 €	JT68 M7J2	34 400 €
	2.0 CDTI 118kW / 160ch 4X4 Start/Stop	BM6	9 CV	149	-	-	JT68 MYJ1	34 250 €	JT68 MYJ2	36 900 €
	2.0 CDTI 118kW / 160ch Auto	BA6	9 CV	149	-	-	-	-	JT68 MEF2	34 950 €
	2.0 CDTI 118kW / 160ch 4X4 Auto	BA6	9 CV	169	-	-	-	-	JT68 MEF2+F46	37 200 €
	2.0 CDTI 195ch Start/Stop	BM6	11 CV	129	-	-	-	-	JT68 MPJ2	38 000 €
	2.0 CDTI 195ch 4x4 Start/Stop	BM6	11 CV	144	-	-	-	-	JT68 MJL2	40 500 €
	2.0 CDTI 195ch Auto	BA6	11 CV	155	-	-	-	-	JT68 MYF2	38 550 €

Le prix public "Clé en main" comprend le transport jusqu'au distributeur en France métropole et la préparation à la route incluant fourniture et pose d'un jeu de plaques d'immatriculation, et 5 litres de carburant.

La carte grise est à la charge du client. Ces prix et spécifications peuvent être changés sans préavis et ne constituent pas une offre ferme.

TARIFS GAMME OPEL INSIGNIA (châssis 12 / 2012C)

Prix public, clés en mains, maxima conseillés applicables au 01/12/2011

Prix en Euros, TVA incluse au taux de 19,6%

SPORTS TOURER				EDITION		COSMO		COSMO PACK		OPC		
Essence	Motorisation	Boîte de vitesses	Puiss. admin.	CO2(g/km)	Code	TTC	Code	TTC	Code	TTC	Code	TTC
		1.4 Turbo 103kW / 140ch Start/Stop	BM6	8 CV	139	-	-	JT35 GJ61	28 950 €	-	-	-
	1.6 TURBO 132kW / 180 ch	BM6	11 CV	169	-	-	-	-	JT35 IE62	32 400 €	-	-
	2.0 Turbo 250ch 4x4 Start/Stop	BM6	16 CV	199	-	-	-	-	JT35 M0L2	37 650 €	-	-
	2.8 V6 Turbo 239kW / 325ch	BM6	23 CV	255	-	-	-	-	-	-	JX35 VJ61	46 100 €
	2.8 V6 Turbo 239kW / 325ch AUTO	BA6	23 CV	259	-	-	-	-	-	-	JX35 VKF1	47 800 €
Diesel	2.0 CDTI 81kW / 110ch Start/Stop	BM6	6 CV	119	JM35 MWJ1	27 500 €	JT35 MWJ1	30 100 €	-	-	-	-
	2.0 CDTI 96kW / 130ch	BM6	7 CV	129	JM35 MP61	28 500 €	JT35 MP61	31 100 €	-	-	-	-
	2.0 CDTI 96kW / 130ch Start/Stop	BM6	7 CV	119	JM35 MXJ1	29 000 €	JT35 MXJ1	31 600 €	JT35 MXJ2	34 300 €	-	-
	2.0 CDTI 96kW / 130ch Auto	BA6	7 CV	151	-	-	JT35 MFF1	32 150 €	-	-	-	-
	2.0 CDTI 118kW / 160ch ecoFLEX Start/Stop	BM6	8 CV	119	-	-	JT35 M7J1	32 850 €	JT35 M7J2	35 550 €	-	-
	2.0 CDTI 118kW / 160ch 4X4 Start/Stop	BM6	9 CV	149	-	-	JT35 MYJ1	35 350 €	JT35 MYJ2	38 050 €	-	-
	2.0 CDTI 118kW / 160ch Auto	BA6	9 CV	155	-	-	-	-	JT35 MEF2	36 100 €	-	-
	2.0 CDTI 118kW / 160ch 4X4 Auto	BA6	10 CV	175	-	-	-	-	JT35 MEF2+F46	38 350 €	-	-
	2.0 CDTI 195ch Start/Stop	BM6	11 CV	134	-	-	-	-	JT35 MPJ2	39 150 €	-	-
	2.0 CDTI 195ch 4x4 Start/Stop	BM6	11 CV	149	-	-	-	-	JT35 MJL2	41 650 €	-	-
2.0 CDTI 195ch AUTO	BA6	11 CV	158	-	-	-	-	JT35 MYF2	39 700 €	-	-	

Le prix public "Clé en main" comprend le transport jusqu'au distributeur en France métropole et la préparation à la route incluant fourniture et pose d'un jeu de plaques d'immatriculation, et 5 litres de carburant.

La carte grise est à la charge du client. Ces prix et spécifications peuvent être changés sans préavis et ne constituent pas une offre ferme.

TARIFS GAMME OPEL INSIGNIA (châssis 12 / 2012C)

Prix public, clés en mains, maxima conseillés applicables au 01/12/2011

Prix en Euros, TVA incluse au taux de 19,6%

Code	OPTIONS		EDITION TTC	COSMO TTC	COSMO TTC	OPC TTC
PH4C	Packs Pack Visibilité : capteur de pluie, rétroviseur électrochromatique, allumage automatique des phares, antibrouillards avant. (antibrouillards avant non disponibles sur OPC)		250 €	série	série	série
PH3B	Pack Assistance : aide au stationnement AV/AR + rétroviseurs extérieurs rabattables électriquement (disponible uniquement avec Pack Visibilité)		500 €	série	série	série
AQ2	Pack Organizer : filet de rangement latéral, filet 3D, barre de séparation et 4 crochets d'arrimage. (Uniquement sur Sports Tourer)		150 €	150 €	150 €	150 €
Sellerie TAAAT	Premium Pack : sellerie cuir avec sièges AV chauffants à réglages électriques et à mémoire côté conducteur		-	1 200 €	-	-
Sellerie TAAV / TAEN	Premium Pack 2 : sièges ergonomiques AV chauffants, ventilé à réglages électriques et à mémoire côté conducteur certifiés par l'AGR (siège ventilé et réglage à mémoire non disponibles sur OPC)		-	1 600 €	série	série
Sellerie TAGC	Pack Full Leather "Été Indien" : intérieur cuir intégral : sellerie, accoudoirs, appuie-têtes, contre-portes avec sièges chauffants, sièges conducteur et passager AV ventilés, Pack Business, Infinity Sound System, Pack OPC Line intérieur		-	-	3 500 €	-
PHCZ	Pack Business Edition : système de Navigation 600 SD France, équipement Bluetooth, et Prise électrique 230 V située sur la console centrale arrière		900 €	-	-	-
PH3C	Pack Business : système de navigation 900 SD Europe avec TMC info trafic incluant guide touristique et équipement Bluetooth		1 500 €	-	-	-
OBC	Jantes alliage 19" 5 branches	Pack Sport Edition : (incompatibles avec motorisations CDTI 110 et disponible uniquement avec intérieur anthracite) - Pack OPC Line Extérieur : lèvres de pare-chocs avant et arrière, becquet arrière - Pack OPC Line intérieur : pédalier sport, volant sport, levier de vitesse sport, ciel de toit noir	-	1 500 €	1 500 €	-
OBD	Jantes alliage 20" 5 doubles branches	- Vitres arrière et lunette fumées - Jantes alliage incompatibles avec Roue de Secours taille réduite et taille normale (Q05 - P77)	-	1 800 €	1 800 €	-
Sécurité			TTC	TTC	TTC	TTC
UDP	Park pilot (assistant au parking): mesure de place disponible et guidage pour la manœuvre		-	200 €	200 €	-
G67	Correcteur d'assiette uniquement sur Sports Tourer (incompatible avec Châssis Flexride)		600 €	600 €	600 €	-
AW7	Airbags latéraux arrière		-	200 €	200 €	-
Q05	Roue de secours taille pleine (indisponible avec jantes 19" et jantes 20" et pack OPC line)		100 €	100 €	100 €	-
P77	Roue de secours à encombrement réduit 17" (indisponible avec pack OPC line)		100 €	100 €	100 €	-
URC	Châssis Flex-Ride - Suspension à amortissement piloté (indisponible sur 2.0 CDTI 110ch Start/Stop, 1,6 115ch et Sports Tourer avec correcteur d'assiette) (de série sur 2.0 CDTI 160ch 4X4)		-	850 €	850 €	série
K59	Régulateur de vitesse adaptatif, automatique avec alerte anticollision et assistant de freinage intelligent (inclus l'Opel Eye. De série avec moteurs 2,0 CDTI 195ch et 2,0 Turbo 250ch)		-	-	1 100 €	1 100 €
T4F	Phares adaptatifs directionnels bi-xénon avec 9 modes d'éclairage dont assistant feux de route		-	1 000 €	série	série
UFL	Opel Eye: reconnaissance des panneaux de signalisation, avertisseur de changements de voies intempestifs et indicateur de distance (disponible uniquement avec T4F, inclus dans option K59)		-	600 €	600 €	600 €
Intérieur et Confort			TTC	TTC	TTC	TTC
Sellerie TAEK	Intérieur Clair: sellerie Mixte Morraçana Beige avec traitement perlant et anti-tache Toptec et bandeaux de décors façon bois Kibo Wood.		-	100 €	-	-
AKO	Vitres arrière et lunette fumées sur 4 ou 5 portes Cosmo uniquement (de série sur Sports Tourer Cosmo, et toutes Cosmo Pack et OPC)		-	250 €	série	série
UTT	Système d'alarme antivol avec protection des bagages et anti-soulèvement		350 €	350 €	350 €	350 €
DE8	Rideaux pare-soleil latéraux AR		-	150 €	150 €	150 €
K17	Prise électrique 230V située sur la console centrale arrière		110 €	110 €	110 €	110 €
Audio & Communication			TTC	TTC	TTC	TTC
UQA	Infinity Sound System 7X45 W (9 haut-parleurs sur 4p, 8 haut-parleurs sur 5p et Sports Tourer)		-	500 €	500 €	500 €
UWI	Plaque de base pour téléphone portable (sans adaptateur pour les différents téléphones). Nécessite équipement Bluetooth		300 €	300 €	300 €	300 €
UCW	Système de navigation 900 SD Europe avec TMC info trafic, guide touristique, reconnaissance vocale, affichage photos et points d'intérêt		-	550 €	550 €	550 €
Extérieur			TTC	TTC	TTC	TTC
cf code	Peinture métallisée		560 €	560 €	560 €	560 €
VK0	Attelage démontable 13 broches rabattable et escamotable (non disponible avec 1,4 Turbo 140ch + Toit ouvrant panoramique)		800 €	800 €	800 €	800 €
TB5	Hayon motorisé (Sports Tourer uniquement) avec commande à distance		-	300 €	série	série
CF5	Toit ouvrant électrique (sur 4 et 5 portes uniquement)		-	650 €	650 €	650 €
C3U	Toit ouvrant panoramique électrique (sur Sports Tourer uniquement et indisponible avec 1,4 Turbo 140ch + Attelage)		-	900 €	900 €	900 €
Jantes & Châssis			TTC	TTC	TTC	TTC
Q00	Jantes alliage 17" pouces 7 branches		300 €	Gratuites	-	-
Q02	Jantes alliage 18" pouces 5 doubles branches		-	200 €	série	-
Q93	Jantes alliage 19" pouces 5 branches (incompatibles avec motorisations CDTI 110)		-	500 €	500 €	-
Q9U	Jantes alliage 20" pouces 5 double branches (incompatibles avec motorisations CDTI 110)		-	900 €	900 €	-
R01	Jantes alliage 20" pouces "OPC"		-	-	-	1 000 €
Services OPEL			TTC			
Entretien : maintenance + contrôle technique			à partir de 22€ par mois			
Extension de garantie : extension de garantie + assistance routière			à partir de 260€			
Intégral : extension de garantie + assistance routière + remplacement des pièces d'usure + maintenance + contrôle technique			à partir de 35€ par mois			

TARIFS GAMME OPEL INSIGNIA (châssis 12 / 2012C)

Prix public, clés en mains, maxima conseillés applicables au 01/12/20

Prix en Euros, TVA incluse au taux de 19,

Code	TTC
------	-----

Système de portage et transport

Barres de toit pour 4 portes et 5 portes	32 026 167	191 €
Barres de toit pour Sports Tourer	32 026 169	197 €

Confort

Support de téléphone iPhone	93 199 872	163 €
Rideau de pare-soleil vitres arrière 4 portes et 5 portes	13 321 014 / 13 321 016	129,50 €
Rideau de pare-soleil vitres arrière Sports Tourer	13 321 018	130,90 €
Rideau de pare-soleil lunette arrière 4 portes et 5 portes	13 320 999 / 13 321 002	129,50 €
Rideau de pare-soleil lunette arrière Sports Tourer	13 321 005	145 €
Tapis de sol Premium, Velours noir	133 33 702	76,50 €

Sécurité

Siège-enfant Baby-Safe 0-13kg	93 199 690	186 €
Base ISOFIX pour siège-enfant Baby-Safe	93 199 699	236 €
Siège-enfant Duo ISOFIX incluant le Kit Top-Tether	13 342 988	463 €

Style extérieur

Jante alliage 18" bicolore 5 doubles branches, à l'unité (hors pose)	32 026 039	393 €
--	------------	-------

TARIFS GAMME OPEL INSIGNIA (châssis 12 / 2012C)

Prix public, clés en mains, maxima conseillés applicables au 01/12/2011

Prix en Euros, TVA incluse au taux de 19,6%

EDITION	COSMO					COSMO PACK			OPC
	Morrocana -Ribbon II	Morrocana -Ribbon II	Cuir	Cuir Ventilé	Cuir Ventilé	Cuir Ventilé	Cuir Ventilé	Cuir Ventilé	Cuir Ventilé
Dune	Avenue	Avenue	Siena	Siena	Siena	Siena	Siena	Nappa	Siena
Anthracite	Anthracite	Beige	Anthracite	Beige	Anthracite	Beige	Anthracite	Eté Indien	Anthracite
TAAR	TAEJ	TAEK	TAAT	TAEN	TAAV	TAEN	TAAV	TAGC	TAAV

Bandeaux de décors

Jet Black	Laque Piano	Kibo Wood	Laque Piano	Kibo Wood	Laque Piano	Kibo Wood	Laque Piano	Laque Piano	Laque Piano
-----------	-------------	-----------	-------------	-----------	-------------	-----------	-------------	-------------	-------------

Couleurs Laquées

Blanc Glacier	GAZ	X	X	X	X	X	X	X	X	X	X
Bleu roi	GEK	X	X	X	X	X	X	X	X	-	-

Couleurs Métallisées

Gris Minéral	GAN	X	X	X	X	X	X	X	X	X	-
Gris Titane	GAL	X	X	X	X	X	X	X	X	X	X
Gris Cèdre	GEV	X	X	X	X	X	X	X	X	X	X
Pannacotta	GBF	X	X	X	X	X	X	X	X	X	-
Noir Carbone	GAR	X	X	X	X	X	X	X	X	X	X
Bleu Abysses	GEU	X	X	X	X	X	X	X	X	-	-
Brun Acajou	GOP	X	X	X	X	X	X	X	X	X	-
Bleu Bermudes	GBM	-	-	-	-	-	-	-	-	-	X

X Disponible / - Non disponible

TARIFS GAMME OPEL INSIGNIA (châssis 12 / 2012C)

Prix public, clés en mains, maxima conseillés applicables au 01/12/2011

Prix en Euros, TVA incluse au taux de 19,6%



Wir leben Autos.

INSIGNIA 4 & 5 Portes

Fiche Technique

	Insignia		Puissance Adm. CV	CO2 (g/km)	Puissance kW / DIN	EDITION (5 Portes)	COSMO (5 Portes)	COSMO PACK (4 et 5 Portes)	OPC (4 portes)
Essence	1.6 ECOTEC 115 ch	BVM6	7	174	85/115	●	-	-	-
	1.4 TURBO ECOTEC 140ch Start/Stop	BVM6	8	134	103/140	-	●	-	-
	1.6 TURBO ECOTEC 180 ch	BVM6	10	164	132/180	-	-	●	-
	2.0 TURBO ECOTEC 250ch 4X4 Start/Stop	BVM6	16	194	184/250	-	-	●	-
	2.8 V6 TURBO OPC 325 ch	BVM6	23	249	239/325	-	-	-	●
	2.8 V6 TURBO Auto OPC 325 ch	BVA6	23	251	239/325	-	-	-	●
Diesel	2.0 CDTI 110ch Start/Stop	BVM6	6	116	81/110	●	●	-	-
	2.0 CDTI 130ch	BVM6	7	124	96/130	●	●	-	-
	2.0 CDTI 130ch Start/Stop	BVM6	7	116	96/130	●	●	●	-
	2.0 CDTI 130ch Auto	BVA6	7	147	96/130	-	●	-	-
	2.0 CDTI 160ch ecoFLEX Start/Stop	BVM6	8	115	118/160	-	●	●	-
	2.0 CDTI 160ch 4x4 Start/Stop	BVM6	9	147/149	118/160	-	●	●	-
	2.0 CDTI 160ch Auto	BVA6	9	149	118/160	-	-	●	-
	2.0 CDTI 160ch Auto 4X4	BVA6	9	169	118/160	-	-	●	-
	2.0 Bi-Turbo CDTI 195ch Start/Stop	BVM6	11	129	143/195	-	-	●	-
	2.0 Bi-Turbo CDTI 195ch 4x4 Start/Stop	BVM6	11	144	143/195	-	-	●	-
2.0 Bi-Turbo CDTI 195ch Auto	BVA6	11	155	143/195	-	-	●	-	

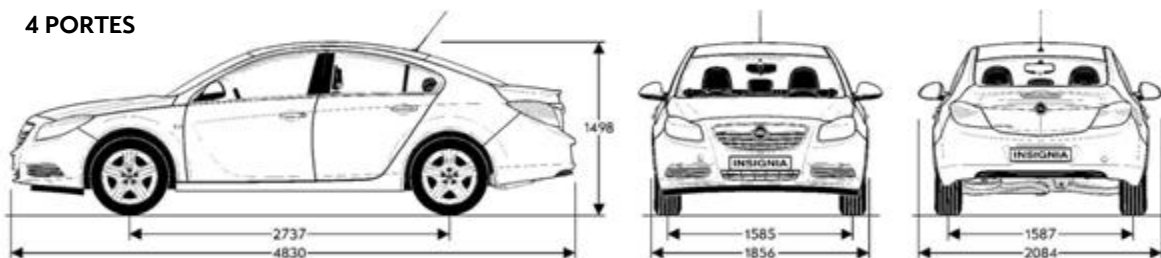
● Disponible

- Non disponible

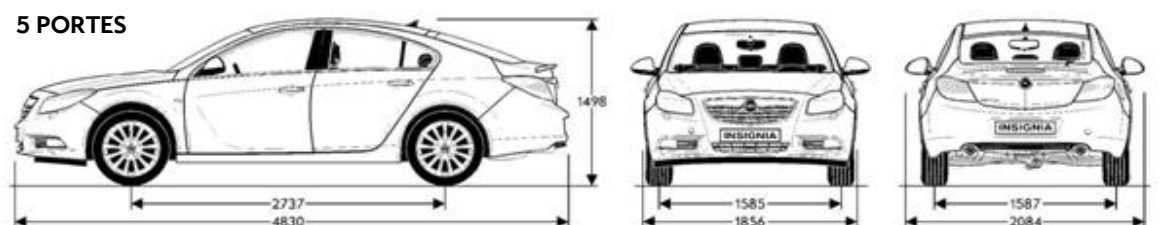
BVM6 : Boîte Manuelle 6 rapports

BVA6 : Boîte Automatique 6 rapports

4 PORTES



5 PORTES



CARACTERISTIQUES TECHNIQUES

Carrosseries Disponibles	5 portes	5 portes	5 portes	4 portes 5 portes	4 portes	4 portes
	1.6 ECOTEC 115ch	1.4 Turbo 140ch Start/Stop	1.6 Turbo 180ch	2.0 Turbo 4x4 250ch Start/Stop	2.8 V6 Turbo 4x4 OPC	2.8 V6 Turbo 4x4 Auto OPC
MOTEUR						
Injection	Multipoint	Multipoint	Multipoint	Multipoint	Multipoint	Multipoint
Puissance Administrative (CV)	7	8	10	16	23	23
Cylindrée (cm3)	1 598	1 364	1 598	1 998	2 792	2 792
Nombre de cylindres	4	4	4	4	6	6
Nombre de soupapes / cylindre	4	4	4	4	4	4
Implantation moteur	Transversale					
Puissance maxi norme CEE (en kW)	85	103	132	184	239	239
norme DIN (en ch)	115	140	180	250	325	325
à (en tr/mn)	6 000	4900-6000	5 500	5 300	5 250	5 250
Couple maxi norme CEE (en Nm)	155	200	230	400	435	435
à (en tr/mn)	4 000	de 1 850 à 4 900	2 050	de 2 400 à 3 600	5 250	5 250
Catalyseur	oui	oui	oui	oui	oui	oui
CARBURANT	Super sans plomb	Super sans plomb	Super sans plomb	Super sans plomb	Super sans plomb	Super sans plomb
TYPE DE TRANSMISSION	Traction	Traction	Traction	4X4	4X4	4X4
BOITE DE VITESSES (nombre de rapports)						
Manuelle	6	6	6	6	6	-
Automatique	-	-	-	-	-	6
DIRECTION						
Diamètre de braquage (m)	10,90					
Diamètre de braquage (m) de murs à murs	11,40					
FREINS						
Avant	Disques ventilés					
Arrière	Disques					
DIMENSIONS (mm) 4P / 5P						
Longueur hors tout	4 830					
Largeur hors tout	1 856					
Hauteur à vide	1 498					
Empattement	2 737					
POIDS (kg)						
A vide 4P / 5P	1 438	1 438	1 496	1 658	1 750	1 768
Total autorisé en charge 4P / 5P	2 035	2 065	2 090	2270 / 2285	2 315	2 340
Charge utile 4P / 5P	522	552	519	537 / 552	505	505
Poids tractable freiné (12%)	1 150	1 250	1 700	1 800	1 800	1 600
Nombre de Places Assises	5					
CAPACITES (litres) 4P / 5P						
Réservoir d'essence	70					
Coffre à bagages (norme ECIE) 4P/5P	500 / 530					
PNEUMATIQUES						
Jantes de style 17" / Jantes en alliage léger 17"	225 / 55 R 17	225 / 50 R 17	-	-	-	-
Jantes en alliage léger 18"	-	245 / 45 R 18	245 / 45 R 18	245 / 45 R 18	-	-
Jantes en alliage léger 19"	-	245 / 40 R 19	245 / 40 R 19	245 / 40 R 19	245 / 40 R 19	245 / 40 R 19
Jantes en alliage léger 20"	-	245 / 35 R 20	245 / 35 R 20	245 / 35 R 20	255 / 35 R 20	255 / 35 R 20
PERFORMANCES						
Vitesse maxi sur circuit (km/h)	192	205	225	250	250	250
Accélérations (sec) 0 à 100 km/h	12,9	10,9	8,9	7,5	6,0	6,3
CONSOMMATIONS (litres)						
Aux 100 km / Urbaine	10,3	7,5	9,7	11,5	15,8	16,1
Aux 100 km / Extra	5,7	4,7	5,4	6,4	7,6	7,5
Aux 100 km / Mixte	7,4	5,7	7,0	8,3	10,6	10,7
Emissions de CO2 en cycle mixte (g/km)	174	134	164	194	249	251
Norme de Pollution	Euro 5	Euro 5	Euro 5	Euro 5	Euro 5	Euro 5

CARACTERISTIQUES TECHNIQUES

Carrosseries Disponibles	5 portes	5 portes	5 portes	5 portes	4 portes 5 portes	4 portes 5 portes	4 portes 5 portes	4 portes 5 portes	4 portes 5 portes	4 portes 5 portes	4 portes 5 portes
	2.0 CDTI 110ch Start/Stop	2.0 CDTI 130ch	2.0 CDTI 130ch Start/Stop	2.0 CDTI 130ch Auto	2.0 CDTI 160ch ecoFLEX Start/Stop	2.0 CDTI 160ch 4X4 Start/Stop	2.0 CDTI 160ch Auto	2.0 CDTI 160ch Auto 4X4	2.0 Bi-Turbo CDTI 195ch Start / Stop	2.0 Bi-Turbo CDTI 195ch 4x4 Start / Stop	2.0 Bi-Turbo CDTI 195ch Auto
MOTEUR											
Injection	Rampe commune										
Puissance Administrative (CV)	6	7	7	7	8	9	9	9	11	11	11
Cylindrée (cm3)	1 956	1 956	1 956	1 956	1 956	1 956	1 956	1 956	1 956	1 956	1 956
Nombre de cylindres	4	4	4	4	4	4	4	4	4	4	4
Nombre de soupapes / cylindre	16	16	16	16	16	16	16	16	16	16	16
Implantation moteur	Transversale										
Puissance maxi norme CEE (en kW)	81	96	96	96	118	118	118	118	143	143	143
norme	110	130	130	130	160	160	160	160	195	195	195
à (en)	4 000	4 000	4 000	4 000	4 000	4 000	4 000	4 000	4 000	4 000	4 000
Couple maxi norme CEE (en Nm)	260	300	300	300	350	350	350	350	400	400	400
à (en)	1750-2500	1750-2500	1750-2500	1750-2500	1750-2500	1750-2500	1750-2500	1750-2500	1750-2500	1750-2500	1750-2500
Alésage (mm)	83,0										
Course (mm)	90,4										
Catalyseur	oui	oui	oui	oui	oui	oui	oui	oui	oui	oui	oui
Filtre à particules	série	série	série	série	série	série	série	série	série	série	série
CARBURANT	Gazole	Gazole	Gazole	Gazole	Gazole	Gazole	Gazole	Gazole	Gazole	Gazole	Gazole
TYPE DE TRANSMISSION	Traction	Traction	Traction	Traction	Traction	4X4	Traction	4X4	Traction	4X4	Traction
BOITE DE VITESSES (nombre de rapports)											
Manuelle	6	6	6	-	6	6	-	-	6	6	-
Automatique	-	-	-	6	-	-	6	6	-	-	6
DIRECTION											
Diamètre de braquage (m)	10,90										
Diamètre de braquage (m) de murs à murs	11,40										
FREINS											
Avant	Disques ventilés										
Arrière	Disques										
DIMENSIONS (mm) 4P / 5P											
Longueur hors tout	4 830										
Largeur hors tout	1 856										
Hauteur à vide	1 498										
Empattement	2 737										
POIDS (kg)											
A vide 4P / 5P	1 538	1 538	1 538	1 538	1 538	1 658 / 1713	1 538	1 713	1 589	1 658 / 1713	1 589 / 1626
Total autorisé en charge 4P / 5P	2 165	2 140	2 155	2 170	2 130 / 2145	2 300 / 2310	2 155 / 2170	2 305 / 2315	2 190 / 2205	2 300 / 2325	2 195 / 2210
Charge utile 4P / 5P	552	527	542	557	517 / 532	567 / 522	542 / 557	517 / 527	526 / 541	567 / 537	531 / 509
Poids tractable freiné (12%)	1 600	1 600	1 600	1 600	1 600	1 800	1 600	1 800	1 700	1 800	1 700
Nombre de Places Assises	-										
CAPACITES (litres) 4P / 5P											
Réservoir d'essence	70										
Coffre à bagages (norme ECIE) 4P/5P	500 / 530										
PNEUMATIQUES											
Jantes de style 17" / Jantes en alliage léger 17"	225 / 55 R 17	225 / 55 R 17	225 / 55 R 17	225 / 55 R 17	225 / 55 R 17	225 / 55 R 17	225 / 55 R 17	225 / 55 R 17	225 / 55 R 17	225 / 55 R 17	225 / 55 R 17
Jantes en alliage léger 18"	245 / 45 R 18	245 / 45 R 18	245 / 45 R 18	245 / 45 R 18	245 / 45 R 18	245 / 45 R 18	245 / 45 R 18	245 / 45 R 18	245 / 45 R 18	245 / 45 R 18	245 / 45 R 18
Jantes en alliage léger 19"	-	245 / 40 R 19	245 / 40 R 19	245 / 40 R 19	245 / 40 R 19	245 / 40 R 19	245 / 40 R 19	245 / 40 R 19	245 / 40 R 19	245 / 40 R 19	245 / 40 R 19
Jantes en alliage léger 20"	-	245 / 35 R 20	245 / 35 R 20	245 / 35 R 20	245 / 35 R 20	245 / 35 R 20	245 / 35 R 20	245 / 35 R 20	245 / 35 R 20	245 / 35 R 20	245 / 35 R 20
PERFORMANCES											
Vitesse maxi sur circuit (km/h)	190	205	205	204	221	215	215	213	230	228	229
Accélérations (sec) 0 à 100 km/h	12,1	11,1	11,1	11,2	9,5	10,2	9,6	10,5	8,7	8,9	8,8
CONSOUMMATIONS (litres)											
Aux 100 km	5,3	6,0	5,3	7,5	5,4	7,0 / 7,0	7,9	8,7	6,1	6,6 / 6,7	7,9
Aux 100 km	3,9	3,9	3,9	4,5	3,7	4,7 / 4,8	4,3	5,0	4,2	4,8 / 4,8	4,7
Aux 100 km	4,4	4,7	4,4	5,6	4,3	5,6 / 5,6	5,7	6,4	4,9	5,4 / 5,5	5,9
Emissions de CO2 en cycle mixte (g/km)	116	124	116	147	115	147 / 149	149	169	129	144 / 146	155
Norme de Pollution	Euro 5	Euro 5	Euro 5	Euro 5	Euro 5	Euro 5	Euro 5	Euro 5	Euro 5	Euro 5	Euro 5

Fiche technique Insignia (Châssis 12/ 2012C)

EQUIPEMENTS

	EDITION	COSMO	COSMO PACK	OPC
LIGNE ET AÉRODYNAMIQUE				
Jantes de style 17"	●	-	-	-
Jantes en alliage léger 17" à 7 branches	○	○	-	-
Jantes en alliage léger 18" à 5 doubles branches	-	○	●	-
Jantes en alliage léger 18" à 10 doubles branches	-	●	-	-
Jantes en alliage léger 19" à 5 branches sauf 2.0 CDTI 110 ch Start/Stop	-	○	○	-
Jantes en alliage léger 19" à 5 branches "OPC"	-	-	-	●
Jantes en alliage léger 20" à 5 doubles branches sauf 2.0 CDTI 110 ch start/Stop	-	○	○	-
Jantes en alliage léger 20" à 5 branches "OPC"	-	-	-	○
Double sortie d'échappement apparente et chromée (sur 1,6 Turbo 180ch, 2,0 Turbo 250ch) / Intégrée sur OPC	-	-	●	●
Ligne de vitrage chromée (chrome Satin pour OPC)	●	●	●	●
Peinture métallisée	○	○	○	○
Poignées de portes couleur carrosserie	●	-	-	●
Poignées de portes avec ligne chromée	-	●	●	-
Bouclier avant, jupes latérales, pare-chocs arrière et spoiler " OPC Line "	-	Pack	Pack	-
VISIBILITÉ ET ÉCLAIRAGE				
Rétroviseur intérieur électrochromatique	Pack	●	●	●
Rétroviseurs extérieurs dégivrants à réglage électrique	●	-	-	-
Rétroviseurs extérieurs dégivrants à réglage électrique rabattables électriquement	Pack	●	●	●
Lunette AR dégivrante ; essuie-glace AR (5 portes uniquement)	●	●	●	●
Plafonniers avant et arrière à extinction automatique avec spot de lecture et miroirs de courtoisies éclairés	●	●	●	●
Phares adaptatifs directionnels bi-xénon avec 9 modes d'éclairage dont assistant feux de route	-	○	●	●
Projecteurs antibrouillard AV intégrés	Pack	●	●	-
Allumage automatique des phares	Pack	●	●	●
Réglage électrique de l'assiette des phares	●	●	●	●
Troisième feu stop ; feux stop adaptatifs	●	●	●	●
Lunette et Vitres latérales arrière fumées	-	○	●	●
SÉCURITÉ ET CONDUITE				
Aide au stationnement AV/AR	Pack	●	●	●
Park Pilot (assistant au parking): mesure de place disponible et guidage pour la manœuvre	-	○	○	-
Airbags latéraux Opel* sur sièges arrière	-	○	○	-
Airbags latéraux Opel* sur sièges avant	●	●	●	●
Airbags Opel* conducteur et passager	●	●	●	●
Airbags rideaux Opel*	●	●	●	●
Contrôle de freinage en courbe (CBC)	●	●	●	●
Contrôle de Traction Électronique (TC ^{Plus})	●	●	●	●
Contrôle électronique de pression des pneumatiques	-	-	●	●
Contrôle électronique de trajectoire (ESP ^{Plus})	●	●	●	●
Détecteur de présence sur siège passager avant régulant le déclenchement de l'airbag	●	●	●	●
Direction assistée asservie à la vitesse (EHPS)	●	●	●	●
Fixations Isofix pour sièges enfants aux places arrière	●	●	●	●
Frein à main électrique	-	●	●	●
Opel Eye: reconnaissance des panneaux de signalisation, avertisseur de changement de voies intempestifs, alerte anti collision, indicateur de distances de sécurité (de série avec moteurs 2,0 CDTI 195ch et 2,0 Turbo 250ch)	-	○	○ / ●	○
Pédalier rétractable en cas de choc frontal (PRS)	●	●	●	●
Régulateur de vitesse	●	●	●	●
Régulateur de vitesse adaptatif avec détection des collisions et assistant freinage intelligent	-	-	○ / ●	○
Répartiteur électronique de freinage (EBD)	●	●	●	●
Kit anti-crevaillon	●	●	●	●
Roue de secours de taille réduite (entraîne une réduction du volume du coffre)	○	○	○	-
Roue de secours de taille normale (indisponible avec Jantes 19" et Jantes 20") (entraîne une réduction du volume du coffre)	○	○	○	-
Système antiblocage des roues (ABS électronique) & amplificateur de freinage	●	●	●	●
Système d'alarme antivol et surverrouillage des portes intégré à la condamnation centralisée	○	○	○	○
Transmission Intégrale Adaptative 4x4 (de série sur CDTI 4X4, 2,0 Turbo 250ch et OPC) (inclus le Châssis Flexride)	-	- / ●	- / ●	●
Châssis Flex-Ride - Suspension à amortissement piloté sur 2.0 CDTI 130 ch, 160ch et 1.6 Turbo 180ch (indisponible sur Sports Tourer avec correcteur d'assiette) (de série sur CDTI 4x4, 2,0 Turbo 250ch et OPC)	-	○	○	●
Verrou électronique Opel (antidémarrage)	●	●	●	●
Volant réglable en hauteur et en profondeur	●	●	●	●

* Marque déposée. Coussin gonflable de sécurité

● en série ○ en option - non disponible

Fiche technique Insignia (Châssis 12 / 2012C)

EQUIPEMENTS (SUITE)

	EDITION	COSMO	COSMO PACK	OPC
INSTRUMENTATION DE BORD				
Alarme sonore d'oubli d'extinction des feux	•	•	•	•
Indicateur de maintenance	•	•	•	•
Ordinateur de bord	•	•	•	•
CONFORT ET AGRÉMENT				
Accoudoir central AV / AR avec rangements	•	•	•	•
Appuis-tête avant actifs réglables en hauteur	•	•	•	-
Appuis-tête avant intégrés	-	-	-	•
3 appuis-tête arrière réglables en hauteur	•	•	•	•
Attelage avec connecteur 13 broches escamotable	○	○	○	○
Cendrier et Allume-cigares à l'avant	•	•	•	•
Climatisation automatique avec système de recirculation d'air et filtre anti-pollen	•	-	-	-
Climatisation automatique bi-zone avec système de recirculation d'air et filtre anti-pollen	-	•	•	•
Dossier AR rabattable asymétriquement avec accoudoir central et trappe à ski	•	•	•	•
Pare-brise athermique réfléchissant	-	•	•	•
Prise 220 Volts sur console centrale arrière	○	○	○	○
Rideaux pare-soleil AR latéraux	-	○	○	○
Siège conducteur réglable dans 6 directions dont réglage électrique de la hauteur	•	•	-	-
Sièges conducteur à mémoire réglable électriquement dans 8 directions, siège passager réglable dans 6 directions (8 sur OPC) dont réglage électrique de la hauteur	-	Pack	•	•
Sièges avant conducteur et passager chauffants	-	Pack	•	•
Toit ouvrant transparent électrique, coulissant, entrebaillable avec jalousie	-	○	○	○
Verrouillage centralisé et ouverture des vitres à distance par télécommande	•	•	•	•
Vitres électriques AV / AR à impulsion avec dispositif anti-pincement	•	•	•	•
Volant cuir (3 branches) avec commandes Radio et Régulateur de vitesse	•	•	•	-
Volant cuir "OPC" (3 branches) à méplat avec commandes Radio et Régulateur de vitesse	-	-	-	•
AMBIANCE INTERIEURE				
Sellerie Tissu	•	-	-	-
Sellerie Mixte "Anthracite"	-	•	-	-
Sellerie Mixte "Beige" avec traitement perlant et anti-tache Toptec	-	○	-	-
Sellerie Cuir	-	Pack	-	-
Sellerie Cuir perforé ergonomique	-	Pack	•	•
Sellerie Cuir : full leather Eté Indien	-	-	○	-
PACKS				
Pack Assistance : aide au stationnement AV/AR ; rétroviseurs extérieurs rabattables électriquement (disponible uniquement avec le pack visibilité)	○	•	•	•
Pack Business Edition : Système de Navigation 600SD France, pré-équipement Bluetooth, et Prise électrique 230 V située sur la console arrière	○	-	-	-
Pack Business : Navigation 900SD Europe, équipement Bluetooth, prise USB	○	-	-	-
Pack Visibilité : capteur de pluie, rétroviseur électrochromatique, allumage automatique des phares, antibrouillards avant	○	•	•	-
Capteur de pluie, rétroviseur électrochromatique, allumage automatique des phares	-	-	-	•
Premium Pack : sellerie cuir avec sièges AV chauffants. Siège conducteur à mémoire réglable électriquement dans 8 directions. Siège passager réglable dans 6 directions dont réglage électrique de la hauteur.	-	○	-	-
Premium Pack 2 : sellerie cuir perforé avec sièges ergonomiques AV chauffants. Siège conducteur ventilé à mémoire réglable électriquement dans 8 directions(non ventilé sur OPC). Siège passager réglable dans 6 directions dont réglage électrique de la hauteur (électrique dans 8 directions sur OPC) . Certifiés par l'AGR.	-	○	•	•
Pack Full Leather "Eté Indien" : intérieur cuir intégral : sellerie, accoudoirs, appuie-têtes, contre-portes avec sièges chauffants, sièges conducteur et passager AV ventilés, système de navigation 900 SD, Infinity Sound System, Pack OPC Line intérieur	-	-	○	-
Pack Sport Edition : (incompatibles avec motorisations CDTI 110 et disponible uniquement avec intérieur anthracite) - Pack OPC Line Extérieur: lèvres de pare-chocs avant et arrière, becquet arrière - Pack OPC Line intérieur : pédalier sport, volant sport, levier de vitesse sport, ciel de toit noir - Vitres arrière et lunette fumées - Jantes alliage incompatibles avec Roue de Secours taille réduite et taille normale (QQ5 - P77)	-	○	○	-
ÉQUIPEMENT RADIO				
Équipement Bluetooth	Pack	•	•	•
Radio CD 300 avec fonction MP3, 7 haut-parleurs et prise auxiliaire audio	•	-	-	-
Système de navigation 600 SD France avec prise USB, prise auxiliaire et système 7 enceintes Premium, POIs, carte SD 1Go	○	•	•	•
Infinity Sound System - 9 hauts parleurs sur 4 portes , 8 hauts parleurs sur 5 portes - 7X45 W (entraîne une réduction du volume du coffre)	-	○	○	○
Système de navigation 900 SD Europe avec prise USB, prise auxiliaire et système 7 enceintes Premium, carte SD 8Go, POIs, Infotrafic, reconnaissance vocale, affichage photos	Pack	○	○	○

* Marque déposée. Coussin gonflable de sécurité

• en série ○ en option - non disponible

Fiche technique Insignia (Châssis 12 / 2012C)

Construction de gamme

EDITION	COSMO	COSMO PACK	OPC
<p>Sécurité</p> <p>Contrôle de traction électronique (TCplus)</p> <p>Contrôle de freinage en courbe (CBC)</p> <p>Contrôle électronique de trajectoire (ESPplus)</p> <p>Direction assistée asservie à la vitesse (EHPS)</p> <p>Système antiblocage des roues (ABS électronique) et amplificateur de freinage</p> <p>Répartiteur électronique de freinage (EBD)</p> <p>Pédalier rétractable en cas de choc frontal (PRS)</p> <p>6 Airbags frontaux, rideaux et latéraux</p> <p>Kit anti-crevaillon</p>	<p>Sécurité</p> <p>Aide au stationnement AV/AR</p> <p>Intérieur et confort</p> <p>Frein à main électrique</p> <p>Pare-brise athermique réfléchissant</p> <p>Pack Visibilité : capteur de pluie, allumage automatique des phares avec détecteur de tunnel et rétroviseur intérieur électrochromatique, phares anti-brouillard avant</p> <p>Sellerie mixte Morrocana</p> <p>Siège conducteur réglable dans 6 directions dont réglage électrique de la hauteur et maintien lombaire</p> <p>Climatisation automatique bi-zone</p> <p>Audio et communication</p> <p>Équipement Bluetooth</p> <p>Système de navigation France 600 SD (affichage couleur 7", carte SD 1Go, TMC InfoTrafic, guide touristique, prise USB et Aux-in)</p> <p>Extérieur</p> <p>Jantes en alliage léger 18"</p> <p>Rétroviseurs extérieurs électriques, dégivrants et rabattables électriquement</p>	<p>Sécurité</p> <p>Contrôle de pression des pneus</p> <p>Phares adaptatifs directionnels bi-xénon</p> <p>Opel Eye: reconnaissance des panneaux de signalisation et avertisseur de changements de voies intempêtes (uniquement sur 2.0 Turbo 250ch et 2.0 CDTI 195ch)</p> <p>Régulateur de vitesse adaptatif, automatique avec alerte anticollision et assistant de freinage intelligent (uniquement sur 2.0 Turbo 250ch et 2.0 CDTI 195ch)</p> <p>Intérieur et confort</p> <p>Sièges ergonomiques avant chauffants, ventilés à réglages électriques et à mémoire côté conducteur certifiés par l'AGR. Réglables dans 8 directions côté conducteur et 6 directions côté passager</p> <p>Sellerie cuir perforé</p> <p>Hayon électrique (Sports Tourer uniquement)</p> <p>Extérieur</p> <p>Vitres et lunette arrière sur-teintées</p>	<p>Sécurité</p> <p>Adaptive 4x4 - Transmission intégrale</p> <p>Châssis Flex-Ride</p> <p>Intérieur et confort</p> <p>Suppression des phares anti-brouillard avant</p> <p>Sièges sport Récaro avec appuie-têtes intégrés (suppression ventilation)</p> <p>Volant sport cuir multifonction à méplat</p> <p>Sièges conducteur et passager réglables électriquement dans 6 positions</p> <p>Sellerie cuir perforé</p> <p>Pédalier sport</p> <p>Extérieur</p> <p>Bouclier avant, jupes latérales, pare-chocs arrière et spoiler "OPC"</p> <p>Double sortie d'échappement chromée intégrée</p> <p>Jantes en alliage léger 19"</p>
	Equipements EDITION +	Equipements COSMO +	Equipements COSMO PACK +

Votre Opel, des services en plus

Profitez des Services Opel

Opel vous propose ce que nous pensons être le meilleur et le plus complet des programmes de service existants. Ce programme débute dès le tout premier jour. Votre véhicule est couvert par une garantie véhicule neuf de 24 mois, kilométrage illimité, une garantie anticorrosion de 12 ans et une garantie sur les pièces de rechange et accessoires Opel d'origine de 2 ans.

NOTRE ENGAGEMENT DE SERVICE

- Nous inspectons votre véhicule avant de le réviser et ce, sous votre contrôle.
- Nous vous donnons un devis fiable correspondant à tous les travaux à effectuer. C'est tout naturel.
- Si nous devons effectuer un plus grand nombre de travaux que prévu, nous ne le ferons qu'avec votre autorisation.
- Si vous n'êtes pas totalement satisfait de notre travail, nous prendrons toutes les mesures nécessaires pour vous donner entière satisfaction. Sans frais supplémentaires.
- Nous vous expliquerons le détail de la facture et des travaux réalisés. Point par point.

CONTRATS DE SERVICE OPEL*

• Les Contrats de Service Opel vous offrent quatre produits complémentaires et un choix de 9 couples durée / kilométrage afin de vous permettre de choisir le niveau de prestations le mieux adapté à vos besoins (contrats non cumulables) :

- 36 mois ou 40 000 km ou 45000 km ou 60 000 km
- 48 mois ou 40 000 km ou 60 000 km ou 80 000 km
- 60 mois ou 50 000 km ou 75 000 km ou 100 000 km

PRESTATIONS

PRODUITS	Extension de Garantie	Assistance Routière	Remplacement des pièces d'usure	Maintenance	1er contrôle technique
EGO	*	*			
ENTRETIEN				*	*
INTEGRAL	*	*	*	*	*

ASSISTANCE 24H/24

Opel Assistance peut intervenir pour tout problème mécanique ou électrique, les crevaisons, les clés cassées, les pannes de batterie. Vous bénéficiez alors des avantages suivants (soumis à conditions) :

- Location d'un véhicule de remplacement.
- Rapatriement du véhicule et suite du voyage.
- Hébergement à l'hôtel.

De plus, en cas d'accident, Opel Assistance proposera le remorquage de votre véhicule auprès du Réparateur Agréé Opel le plus proche. Vous pouvez nous joindre 24h/24, 7j/7 depuis la France métropolitaine. N° Vert 0 800 04 04 58 **

FINANCEMENT

Retrouvez chez les Distributeurs Opel les produits GMAC Banque, qui vous permettront de choisir une solution de financement adaptée

à vos attentes, comme à votre budget.

En complément de votre financement, GMAC Banque vous propose des assurances exclusives et services associés, qui vous préservent

des aléas de la vie et garantissent votre capital automobile. Pour en savoir plus, connectez-vous à l'adresse suivante : www.gmacbanque.fr.

OPEL ASSURANCE ***

Découvrez Opel Assurance, l'Assurance Auto qui vous est dédiée.

Appelez dès maintenant le 3220 et dites « Opel Assurance » pour un devis gratuit sans engagement. Vous bénéficierez des garanties exclusives parmi lesquelles :

- En cas de panne ou d'accident, votre véhicule est dirigé en priorité vers le réseau Opel.
- Profitez du savoir faire des techniciens et des pièces d'origine Opel.
- Pas de franchise bris de glace et réduction de franchise dommages et accidents si le véhicule est réparé par le réseau Opel.
- Contrôle sécurité annuel offert.

OPEL RENT

Le réseau Opel Rent, 95 agences dans toute la France, vous propose des locations de véhicules de tourisme et d'utilitaires à des prix particulièrement compétitifs.

Ce service, disponible chez votre concessionnaire Opel, vous permettra d'assurer votre mobilité pendant l'immobilisation de votre véhicule en atelier ou encore d'utiliser un autre véhicule de notre gamme pour vos loisirs ou obligations. Retrouvez toutes les informations utiles sur : www.opel.fr / rubrique Offres & Services / Opel Rent

OPEL SUR INTERNET

La gamme complète des véhicules Opel ainsi que les tout derniers modèles commercialisés sont présentés sur notre site Internet www.opel.fr. Télécharger un catalogue ou rechercher un Distributeur

n'a jamais été aussi simple. Découvrez aussi les dernières innovations, les offres de services et toute l'actualité de la marque en un seul clic.

OPEL BUSINESS SERVICE

Découvrez les solutions de Location Longue Durée (LLD) de véhicules de fonction ou utilitaires dédiés aux professionnels et aux entreprises dans la rubrique Offres & Services / Opel Business Service sur www.opel.fr. Plus plus d'informations, contactez le 0825 33 93 39.

G2 LES GRANDES OCCASIONS

Avec le label G2 Les Grandes Occasions, c'est bénéficier d'un ensemble unique d'avantages dans chaque catégorie de véhicules. Trouvez un véhicule de qualité correspondant à vos besoins sur notre site : www.g2lesgrandesoccasions.fr

RECYCLAGE

Les informations relatives au recyclage (conception des véhicules, lieux de reprise des véhicules en fin de vie et recyclage de ces véhicules) sont accessibles sur le site www.opel.fr. Pour toute information complémentaire, consultez votre Distributeur Opel. La liste des Distributeurs et Réparateurs agréés Opel est disponible sur www.opel.fr / Réseau Opel.

* Offre soumise à conditions. Conditions détaillées de l'offre sur le contrat client disponible dans le réseau Opel.

** Appel gratuit depuis un poste fixe en France métropolitaine

*** Opel Assurance est le nom d'un programme d'assurance automobile proposé par GMAC Banque S.A - 1 avenue du Marais - 95100

Argenteuil - RCS Pontoise n° B 562 068 684 - ORIAS n°07009184 (www.orias.fr)

Les contrats d'assurance du programme "Opel Assurance" sont souscrits par l'intermédiaire du courtier Aviva Solutions (80, avenue de l'Europe - 92270 Bois-Colombes) - RCS Nanterre n° B 499 568 665 - ORIAS soit auprès d'autres compagnies d'assurances. Les garanties prévues auprès desquelles ils sont souscrits. Autorité de Contrôle Prudentiel (A.C.P.) 61 rue Taitbout 75436 Paris cedex 09.

General Motors France se réserve le droit de modifier sans préavis les caractéristiques, équipements et prix des modèles présentés. Ce catalogue ne constitue en aucun cas un document contractuel.

General Motors France - 1, avenue du Marais, angle quai de Bezons - B.P. 84, 95101 Argenteuil Cedex, France - S.A.S. au capital de 12.939.625 euros - R.C.S. Pontoise B 342 439 320
Tél. : 01.34.26.30.00 / Fax : 01.39.47.88.66 - REP. PROD N°5159 SEINE CAE /2012A



Wir leben Autos.

INSIGNIA SPORTS TOURER

Fiche Technique

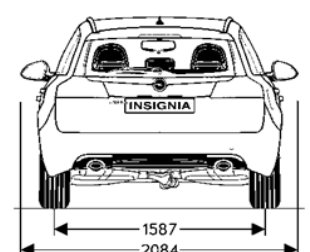
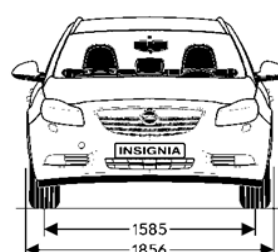
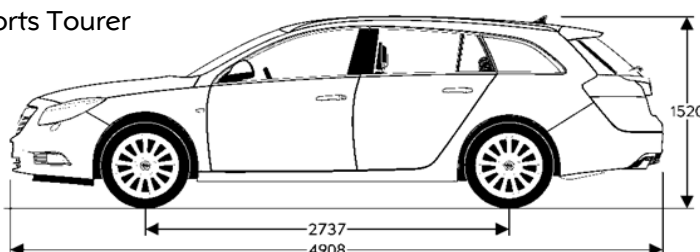
Insignia		Puissance Adm. CV	CO2(g/km)	Puissance kW / DIN	EDITION	COSMO	COSMO PACK	OPC	
Essence	1.4 TURBO ECOTEC 140ch Start/Stop	BVM6	8	139	103/140	-	●	-	
	1.6 TURBO ECOTEC 180 ch	BVM6	11	169	132/180	-	-	●	
	2.0 TURBO ECOTEC 250ch 4X4 Start / Stop	BVA6	16	199	184/250	-	-	●	
	2.8 V6 TURBO OPC 325 ch	BVM6	23	255	239/325	-	-	-	●
	2.8 V6 TURBO Auto OPC 325 ch	BVA6	23	259	239/325	-	-	-	●
Diesel	2.0 CDTI 110ch Start/Stop	BVM6	6	119	81/110	●	●	-	
	2.0 CDTI 130ch	BVM6	7	129	96/130	●	●	-	
	2.0 CDTI 130ch Start/Stop	BVM6	7	119	96/130	●	●	●	
	2.0 CDTI 130ch Auto	BVA6	7	151	96/130	-	●	-	
	2.0 CDTI 160ch ecoFLEX Start/Stop	BVM6	8	119	118/160	-	●	●	
	2.0 CDTI 160ch 4x4 Start/Stop	BVM6	9	149	118/160	-	●	●	
	2.0 CDTI 160ch Auto	BVA6	9	155	118/160	-	-	●	
	2.0 CDTI 160ch Auto 4X4	BVA6	10	175	118/160	-	-	●	
	2.0 Bi-Turbo CDTI 195ch Start/Stop	BVM6	11	134	143/195	-	-	●	
	2.0 Bi-Turbo CDTI 195ch 4x4 Start/Stop	BVM6	11	149	143/195	-	-	●	
	2.0 Bi-Turbo CDTI 195ch Auto	BVA6	11	158	143/195	-	-	●	

- Disponible
- Non disponible

BVM6 : Boîte Manuelle 6 rapports

BVA6 : Boîte Automatique 6 rapports

Sports Tourer



CARACTERISTIQUES TECHNIQUES

Carrosseries Disponibles	Sports Tourer	Sports Tourer	Sports Tourer	Sports Tourer	Sports Tourer
	1.4 Turbo 140ch Start/Stop	1.6 Turbo 180ch	2.0 Turbo 250ch 4x4 Start / Stop	2.8 V6 Turbo OPC 4X4	2.8 V6 Turbo Auto OPC 4X4
MOTEUR					
Injection	Multipoint	Multipoint	Multipoint	Multipoint	Multipoint
Puissance Administrative (CV)	8	11	16	23	23
Cylindrée (cm3)	1 364	1 598	1 998	2 792	2 792
Nombre de cylindres	4	4	4	6	6
Nombre de soupapes / cylindre	4	4	4	4	4
Implantation moteur	Transversale				
Puissance maxi norme CEE (en kW)	103	132	184	239	239
norme DIN (en ch)	140	180	250	325	325
à (en tr/mn)	4900-6000	5 500	5 300	5 250	5 250
Couple maxi norme CEE (en Nm)	200	230	400	435	435
à (en tr/mn)	de 1 850 à 4 900	2 050	de 2 400 à 3 600	5 250	5 250
Catalyseur	oui	oui	oui	oui	oui
CARBURANT	Super sans plomb	Super sans plomb	Super sans plomb	Super sans plomb	Super sans plomb
TYPE DE TRANSMISSION	Traction	Traction	4X4	4X4	4X4
BOITE DE VITESSES (nombre de rapports)					
Manuelle	6	6	6	6	-
Automatique	-	-	-	-	6
FREINS					
Avant	Disques ventilés				
Arrière	Disques				
DIMENSIONS (mm)					
Longueur hors tout	4 908				
Largeur hors tout	1 856				
Hauteur à vide	1 520				
Empattement	2 737				
POIDS (kg)					
A vide	1 548	1 538	1 768	1 865	1 878
Total autorisé en charge	2 140	2 205	2 410	2 475	2 490
Charge utile	517	592	567	535	537
Poids tractable freiné (12%)	1 200	1 700	1 800	1 700	1 600
Nombre de places assises	5				
CAPACITES (litres)					
Réservoir d'essence	70				
Coffre à bagages (norme ECIE)	500				
Banquette en position	540				
Banquette repliée	1 530				
PNEUMATIQUES					
Jantes de style 17" / Jantes en alliage léger 17"	225 / 55 R 17	-	-	-	-
Jantes en alliage léger 18"	245 / 45 R 18	245 / 45 R 18	245 / 45 R 18	-	-
Jantes en alliage léger 19"	245 / 40 R 19	245 / 40 R 19	245 / 40 R 19	245 / 40 R 19	245 / 40 R 19
Jantes en alliage léger 20"	245 / 35 R 20	245 / 35 R 20	245 / 35 R 20	255 / 35 R 20	255 / 35 R 20
PERFORMANCES					
Vitesse maxi sur circuit (km/h)	200	220	242	250	250
Accélérations (sec) 0 à 100 km/h	11,9	9,2	7,8	6,3	6,6
CONSUMMATIONS (litres)					
Aux 100 km / Urbaine	7,8	9,8	11,7	16,0	16,7
Aux 100 km / Extra Urbaine	4,9	5,7	6,6	7,9	7,8
Aux 100 km / Mixte	5,9	7,2	8,5	10,9	11,0
Emissions de CO2 en cycle mixte(g/km)	139	169	199	255	259
Norme de Pollution	Euro 5	Euro 5	Euro 5	Euro 5	Euro 5

CARACTERISTIQUES TECHNIQUES

Carrosseries Disponibles	Sports Tourer	Sports Tourer	Sports Tourer	Sports Tourer	Sports Tourer	Sports Tourer	Sports Tourer	Sports Tourer	Sports Tourer	Sports Tourer	Sports Tourer
	2.0 CDTI 110ch Start/Stop	2.0 CDTI 130ch	2.0 CDTI 130ch Start/Stop	2.0 CDTI 130ch Auto	2.0 CDTI 160ch ecoFLEX Start/Stop	2.0 CDTI 160ch 4X4 Start/Stop	2.0 CDTI 160ch Auto	2.0 CDTI 160ch Auto 4X4	2.0 Bi-Turbo CDTI 195ch Start/Stop	2.0 Bi-Turbo CDTI 195ch 4X4 Start/Stop	2.0 Bi-Turbo CDTI 195ch Auto
MOTEUR											
Injection	Rampe commune	Rampe commune	Rampe commune	Rampe commune	Rampe commune	Rampe commune	Rampe commune	Rampe commune	Rampe commune	Rampe commune	Rampe commune
Puissance Administrative (CV)	6	7	7	7	8	9	9	10	11	11	11
Cylindrée (cm3)	1 956	1 956	1 956	1 956	1 956	1 956	1 956	1 956	1 956	1 956	1 956
Nombre de cylindres	4	4	4	4	4	4	4	4	4	4	4
Nombre de soupapes / cylindre	16	16	16	16	16	16	16	16	16	16	16
Implantation moteur	Transversale										
Puissance maxi norme CEE (en kW)	81	96	96	96	118	118	118	118	143	143	143
norme DIN (en ch)	110	130	130	130	160	160	160	160	195	195	195
à (en tr/min)	4 000	4 000	4 000	4 000	4 000	4 000	4 000	4 000	4 000	4 000	4 000
Couple maxi norme CEE (en Nm)	260	300	300	300	350	350	350	350	400	400	400
à (en tr/min)	1750-2500	1750-2500	1750-2500	1750-2500	1750-2500	1750-2500	1750-2500	1750-2500	1750-2500	1750-2500	1750-2500
Catalyseur	oui	oui	oui	oui	oui	oui	oui	oui	oui	oui	oui
Filtre à particules	série	série	série	série	série	série	série	série	série	série	série
CARBURANT	Gazole	Gazole	Gazole	Gazole	Gazole	Gazole	Gazole	Gazole	Gazole	Gazole	Gazole
TYPE DE TRANSMISSION	Traction	Traction	Traction	Traction	Traction	Traction	Traction	Traction	Traction	Traction	Traction
BOITE DE VITESSES (nombre de rapports)											
Manuelle	6	6	6	-	6	6	-	-	6	6	-
Automatique	-	-	-	6	-	-	6	6	-	-	6
FREINS											
Avant	Disques ventilés										
Arrière	Disques										
DIMENSIONS (mm)											
Longueur hors tout	4 908										
Largeur hors tout	1 856										
Hauteur à vide	1 520										
Empattement	2 737										
POIDS (kg)											
A vide	1 626	1 626	1 626	1 658	1 658	1 768	1 658	1 768	1 658	1 768	1 658
Total autorisé en charge	2 290	2 285	2 285	2 300	2 275	2 415	2 315	2 440	2 330	2 425	2 345
Charge utile	589	584	584	567	532	572	582	597	597	582	612
Poids tractable freiné	1 600	1 600	1 600	1 600	1 600	1 800	1 600	1 700	1 700	1 800	1 700
Nombre de places assises	5										
CAPACITES (litres)											
Réservoir d'essence	70										
Coffre à bagages (norme ECIE)	500										
Banquette en position	540										
Banquette repliée	1 530										
PNEUMATIQUES											
Jantes de style 17"	225 / 55 R 17	225 / 55 R 17	225 / 55 R 17	225 / 55 R 17	225 / 55 R 17	225 / 55 R 17	-	-	-	-	-
Jantes en alliage léger 17"	225 / 55 R 17	225 / 55 R 17	225 / 55 R 17	225 / 55 R 17	225 / 55 R 17	225 / 55 R 17	-	-	-	-	-
Jantes en alliage léger 18"	245 / 45 R 18	245 / 45 R 18	245 / 45 R 18	245 / 45 R 18	245 / 45 R 18	245 / 45 R 18	245 / 45 R 18	245 / 45 R 18	245 / 45 R 18	245 / 45 R 18	245 / 45 R 18
Jantes en alliage léger 19"	-	245 / 40 R 19	245 / 40 R 19	245 / 40 R 19	245 / 40 R 19	245 / 40 R 19	245 / 40 R 19	245 / 40 R 19	245 / 40 R 19	245 / 40 R 19	245 / 40 R 19
Jantes en alliage léger 20"	-	245 / 35 R 20	245 / 35 R 20	245 / 35 R 20	245 / 35 R 20	245 / 35 R 20	245 / 35 R 20	245 / 35 R 20	245 / 35 R 20	245 / 35 R 20	245 / 35 R 20
PERFORMANCES											
Vitesse maxi sur circuit (km/h)	185	200	200	198	215	210	210	208	225	223	224
Accélérations (sec) 0 à 100 km/h	12,6	11,6	11,6	11,7	9,9	10,6	10,1	10,8	8,9	9,1	9,0
CONSUMMATIONS (litres)											
Aux 100 km / Urbaine	5,3	6,2	5,3	7,5	5,6	6,9	8,0	8,8	6,4	6,9	8,0
Aux 100 km / Extra	4,0	4,1	4,0	4,7	3,9	4,9	4,6	5,3	4,3	4,9	4,8
Aux 100 km / Mixte	4,5	4,9	4,5	5,7	4,5	5,6	5,9	6,6	5,1	5,6	6,0
Emissions de CO2 en cycle mixte (g/km)	119	129	119	151	119	149	155	175	134	149	158
Norme de Pollution	Euro 5	Euro 5	Euro 5	Euro 5	Euro 5	Euro 5	Euro 5	Euro 5	Euro 5	Euro 5	Euro 5

EQUIPEMENTS

	EDITION	COSMO	COSMO PACK	OPC
LIGNE ET AÉRODYNAMIQUE				
Jantes de style 17"	●	-	-	-
Jantes en alliage léger 17" à 7 branches	○	○	-	-
Jantes en alliage léger 18" à 5 / 7 doubles branches	-	○	●	-
Jantes en alliage léger 18" à 10 doubles branches	-	●	-	-
Jantes en alliage léger 19" à 5 branches sauf 2.0 CDTI 110 ch Start/Stop	-	○	○	-
Jantes en alliage léger 19" à 5 branches "OPC"	-	-	-	●
Jantes en alliage léger 20" à 5 doubles branches sauf 2.0 CDTI 110 ch start/Stop	-	○	○	-
Jantes en alliage léger 20" à 5 branches "OPC"	-	-	-	○
Double sortie d'échappement apparente et chromée (sur 1,6 Turbo 180ch, 2,0 Turbo 250ch) / Intégrée sur OPC	-	-	●	●
Ligne de vitrage chromée (chrome Satin pour OPC)	●	●	●	●
Peinture métallisée	○	○	○	○
Poignées de portes couleur carrosserie	●	-	-	●
Poignées de portes avec ligne chromée	-	●	●	-
Bouclier avant, jupes latérales, pare-chocs arrière et spoiler " OPC Line "	-	Pack	Pack	-
VISIBILITÉ ET ÉCLAIRAGE				
Rétroviseur intérieur électrochromatique	Pack	●	●	●
Rétroviseurs extérieurs dégivrants à réglage électrique	●	-	-	-
Rétroviseurs extérieurs dégivrants à réglage électrique rabattables électriquement	Pack	●	●	●
Lunette AR dégivrante ; essuie-glace AR	●	●	●	●
Plafonniers avant et arrière à extinction automatique avec spot de lecture et miroirs de courtoisies éclairés	●	●	●	●
Phares adaptatifs directionnels bi-xénon avec 9 modes d'éclairage dont assistant feux de route	-	○	●	●
Projecteurs antibrouillard AV intégrés	Pack	●	●	-
Allumage automatique des phares	Pack	●	●	●
Réglage électrique de l'assiette des phares	●	●	●	●
Troisième feu stop ; feux stop adaptatifs	●	●	●	●
Lunette et Vitres latérales arrière fumées	-	●	●	●
SÉCURITÉ ET CONDUITE				
Aide au stationnement AV/AR	Pack	●	●	●
Park Pilot (assistant au parking): mesure de place disponible et guidage pour la manœuvre	-	○	○	-
Airbags latéraux Opel* sur sièges arrière	○	○	○	-
Airbags latéraux Opel* sur sièges avant	●	●	●	●
Airbags Opel* conducteur et passager	●	●	●	●
Airbags rideaux Opel*	●	●	●	●
Contrôle de freinage en courbe (CBC)	●	●	●	●
Contrôle de Traction Électronique (TC ^{Plus})	●	●	●	●
Contrôle électronique de pression des pneumatiques	-	-	●	●
Contrôle électronique de trajectoire (ESP ^{Plus})	●	●	●	●
Détecteur de présence sur siège passager avant régulant le déclenchement de l'airbag	●	●	●	●
Direction assistée asservie à la vitesse (EHPS)	●	●	●	●
Fixations Isofix pour sièges enfants aux places arrière	●	●	●	●
Frein à main électrique	-	●	●	●
Opel Eye: reconnaissance des panneaux de signalisation, avertisseur de changement de voies intempestifs, alerte anti collision, indicateur de distances de sécurité (de série avec moteurs 2,0 CDTI 195ch et 2,0 Turbo 250ch)	-	○	○ / ●	○
Pédalier rétractable en cas de choc frontal (PRS)	●	●	●	●
Régulateur de vitesse	●	●	●	●
Régulateur de vitesse adaptatif avec détection des collisions et assistant freinage intelligent	-	-	○ / ●	○
Répartiteur électronique de freinage (EBD)	●	●	●	●
Kit anti-crevaillon	●	●	●	●
Roue de secours de taille réduite (entraîne une réduction du volume du coffre)	○	○	○	-
Roue de secours de taille normale (indisponible avec Jantes 19" et Jantes 20")	○	○	○	-
Système antiblocage des roues (ABS électronique) & amplificateur de freinage	●	●	●	●
Système d'alarme antivol et surverrouillage des portes intégré à la condamnation centralisée	○	○	○	○
Transmission Intégrale Adaptative 4x4 (de série sur CDTI 4X4, 2.0 Turbo 250ch et OPC) (inclus le Châssis Flexride)	-	- / ●	- / ●	●
Châssis Flex-Ride - Suspension à amortissement piloté sur 2.0 CDTI 130 ch, 160ch et 1.6 Turbo 180ch (indisponible sur Sports Tourer avec correcteur d'assiette) (de série sur CDTI 4x4, 2.0 Turbo 250ch et OPC)	-	○	○	●
Verrou électronique Opel (antidémarrage)	●	●	●	●
Volant réglable en hauteur et en profondeur	●	●	●	●

* Marque déposée. Coussin gonflable de sécurité

● en série ○ en option - non disponible

EQUIPEMENTS (SUITE)

	EDITION	COSMO	COSMO PACK	OPC
INSTRUMENTATION DE BORD				
Alarme sonore d'oubli d'extinction des feux	•	•	•	•
Indicateur de maintenance	•	•	•	•
Ordinateur de bord	•	•	•	•
CONFORT ET AGRÉMENT				
Accoudoir central AV / AR avec rangements	•	•	•	•
Appuis-tête avant actifs réglables en hauteur	•	•	•	-
Appuis-tête avant intégrés	-	-	-	•
3 appuis-tête arrière réglables en hauteur	•	•	•	•
Attelage avec connecteur 13 broches escamotable	○	○	○	-
Cendrier et Allume-cigares à l'avant	•	•	•	•
Climatisation automatique avec système de recirculation d'air et filtre anti-pollen	•	-	-	-
Climatisation automatique bi-zone avec système de recirculation d'air et filtre anti-pollen	-	•	•	•
Dossier AR rabattable asymétriquement avec accoudoir central et trappe à ski	•	•	•	•
Pare-brise athermique réfléchissant	-	•	•	•
Prise 220 Volts sur console centrale arrière	○	○	○	○
Rideaux pare-soleil AR latéraux	-	○	○	○
Siège conducteur réglable dans 6 directions dont réglage électrique de la hauteur	•	•	-	-
Sièges conducteur à mémoire réglable électriquement dans 8 directions, siège passager réglable dans 6 directions (8 sur OPC) dont réglage électrique de la hauteur	-	Pack	•	-
Sièges avant conducteur et passager chauffants	-	Pack	•	•
Toit ouvrant panoramique électrique, coulissant, entrebaillable avec jalousie	-	○	○	○
Verrouillage centralisé et ouverture des vitres à distance par télécommande	•	•	•	•
Vitres électriques AV / AR à impulsion avec dispositif anti-pincement	•	•	•	•
Volant cuir (3 branches) avec commandes Radio et Régulateur de vitesse	•	•	•	-
Volant cuir "OPC" (3 branches) à méplat avec commandes Radio et Régulateur de vitesse	-	-	-	•
AMBIANCE INTERIEURE				
Sellerie Tissu	•	-	-	-
Sellerie Mixte "Anthracite"	-	•	-	-
Sellerie Mixte "Beige" avec traitement perlant et anti-tache Toptec	-	○	-	-
Sellerie Cuir	-	Pack	-	-
Sellerie Cuir perforé ergonomique	-	Pack	•	•
Sellerie Cuir : full leather Eté Indien	-	-	○	-
PACKS				
Pack Assistance: Aide au Stationnement AV/AR ; rétroviseurs extérieurs rabattables électriquement (disponible uniquement avec le pack visibilité)	○	•	•	•
Pack Business Edition : Système de Navigation 600SD France, pré-équipement Bluetooth, et Prise électrique 230 V située sur la console arrière	○	-	-	-
Pack Business : Navigation 900SD Europe, Pré-équipement Bluetooth, prise USB	○	-	-	-
Pack Organizer : filet de rangement latéral, filet 3D, cloison, barre de séparation et 4 crochets d'arrimage.	○	○	○	○
Pack Visibilité : capteur de pluie, rétroviseur électrochromatique, allumage automatique des phares, antibrouillards avant	○	•	•	-
Capteur de pluie, rétroviseur électrochromatique, allumage automatique des phares	-	-	-	•
Premium Pack : sellerie cuir avec sièges AV chauffants. Siège conducteur à mémoire réglable électriquement dans 8 directions. Siège passager réglable dans 6 directions dont réglage électrique de la hauteur.	-	○	-	-
Premium Pack 2 : sellerie cuir perforé avec sièges ergonomiques AV chauffants. Siège conducteur ventilé à mémoire réglable électriquement dans 8 directions(non ventilé sur OPC). Siège passager réglable dans 6 directions dont réglage électrique de la hauteur (électrique dans 8 directions sur OPC) . Certifiés par l'AGR.	-	○	•	•
Pack Full Leather "Eté Indien" : intérieur cuir intégral : sellerie, accoudoirs, appuie-têtes, contre-portes avec sièges chauffants, sièges conducteur et passager AV ventilés, système de navigation 900 SD, Infinity Sound System, Pack OPC Line intérieur	-	-	○	-
Pack Sport Edition: (incompatibles avec motorisations CDTI 110 et disponible uniquement avec intérieur anthracite) - Pack OPC Line Extérieur: lèvres de pare-chocs avant et arrière, becquet arrière - Pack OPC Line intérieur : pédalier sport, volant sport, levier de vitesse sport, ciel de toit noir - Vitres arrière et lunette fumées - Jantes alliage incompatibles avec Roue de Secours taille réduite et taille normale (Q05 - P77)	-	○	○	-
EQUIPEMENT RADIO				
Equipement Bluetooth	Pack	○	•	•
Radio CD 300 avec fonction MP3 et 7ème haut-parleur et prise auxiliaire audio	•	-	-	-
Système de navigation 600 SD France avec prise USB, prise auxiliaire et système 7 enceintes Premium, POIs, carte SD 1Go	○	•	•	•
Infinity Sound System - 9 hauts parleurs sur 4 portes , 8 hauts parleurs sur 5 portes - 7X45 W (entraîne une réduction du volume du coffre)	-	○	○	○
Système de navigation 900 SD Europe avec prise USB, prise auxiliaire et système 7 enceintes Premium, carte SD 8Go, POIs, Infotrafic, reconnaissance vocale, affichage photos	Pack	○	○	○

* Marque déposée. Coussin gonflable de sécurité

• en série ○ en option - non disponible

Fiche technique Insignia (Châssis 12 / 2012A)

Construction de gamme

EDITION	COSMO	COSMO PACK	OPC
<p>Sécurité</p> <p>Contrôle de traction électronique (TCplus)</p> <p>Contrôle de freinage en courbe (CBC)</p> <p>Contrôle électronique de trajectoire (ESPplus)</p> <p>Direction assistée asservie à la vitesse (EHPS)</p> <p>Système antiblocage des roues (ABS électronique) et amplificateur de freinage</p> <p>Répartiteur électronique de freinage (EBD)</p> <p>Pédalier rétractable en cas de choc frontal (PRS)</p> <p>6 Airbags frontaux, rideaux et latéraux</p> <p>Kit anti-crevaion</p>	<p>Sécurité</p> <p>Aide au stationnement AV/AR</p> <p>Intérieur et confort</p> <p>Frein à main électrique</p> <p>Pare-brise athermique réfléchissant</p> <p>Pack Visibilité : capteur de pluie, allumage automatique des phares avec détecteur de tunnel et rétroviseur intérieur électrochromatique, phares anti-brouillard avant</p> <p>Sellerie mixte Morrocana</p> <p>Siège conducteur réglable dans 6 directions dont réglage électrique de la hauteur et maintien lombaire</p> <p>Climatisation automatique bi-zone</p> <p>Audio et communication</p> <p>Equipement Bluetooth</p> <p>Système de navigation France 600 SD (affichage couleur 7", carte SD 1Go, TMC InfoTrafic, guide touristique, prise USB et Aux-in)</p> <p>Extérieur</p> <p>Jantes en alliage léger 18"</p> <p>Rétroviseurs extérieurs électriques, dégivrants et rabattables électriquement</p>	<p>Sécurité</p> <p>Contrôle de pression des pneus</p> <p>Phares adaptatifs directionnels bi-xénon</p> <p>Opel Eye: reconnaissance des panneaux de signalisation et avertisseur de changements de voies intempéstifs (uniquement sur 2.0 Turbo 250ch et 2.0 CDTI 195ch)</p> <p>Régulateur de vitesse adaptatif, automatique avec alerte anticollision et assistant de freinage intelligent (uniquement sur 2.0 Turbo 250ch et 2.0 CDTI 195ch)</p> <p>Intérieur et confort</p> <p>Sièges ergonomiques avant chauffants, ventilés à réglages électriques et à mémoire côté conducteur certifiés par l'AGR. Réglables dans 8 directions côté conducteur et 6 directions côté passager</p> <p>Sellerie cuir perforé</p> <p>Hayon électrique (Sports Tourer uniquement)</p> <p>Extérieur</p> <p>Vitres et lunette arrière sur-teintées</p>	<p>Sécurité</p> <p>Adaptive 4x4 - Transmission intégrale</p> <p>Châssis Flex-Ride</p> <p>Intérieur et confort</p> <p>Suppression des phares anti-brouillard avant</p> <p>Sièges sport Récaro avec appuie-têtes intégrés (suppression ventilation)</p> <p>Volant sport cuir multifonction à méplat</p> <p>Sièges conducteur et passager réglables électriquement dans 6 positions</p> <p>Sellerie cuir perforé</p> <p>Pédalier sport</p> <p>Extérieur</p> <p>Bouclier avant, jupes latérales, pare-chocs arrière et spoiler "OPC"</p> <p>Double sortie d'échappement chromée intégrée</p> <p>Jantes en alliage léger 19"</p>
	Equipements EDITION +	Equipements COSMO +	Equipements COSMO PACK +
<p>Intérieur et confort</p> <p>Climatisation automatique</p> <p>Ordinateur de bord</p> <p>Régulateur de vitesse</p> <p>Accoudoir central avant et troisième appuie-tête arrière réglable en hauteur</p> <p>Siège conducteur réglable dans 4 directions dont réglage électrique de la hauteur</p> <p>Sellerie tissu</p> <p>Volant cuir multifonction</p> <p>Allumage automatique des phares</p> <p>Audio et communication</p> <p>Radio CD300 MP3 et prise auxiliaire audio 7 haut-parleurs 4x20W</p> <p>Extérieur</p> <p>Jantes de style 17"</p> <p>Rétroviseurs extérieurs électriques et dégivrants</p>			

Votre Opel, des services en plus

Profitez des Services Opel

Opel vous propose ce que nous pensons être le meilleur et le plus complet des programmes de service existants. Ce programme débute dès le tout premier jour. Votre véhicule est couvert par une garantie véhicule neuf de 24 mois, kilométrage illimité, une garantie anticorrosion de 12 ans et une garantie sur les pièces de rechange et accessoires Opel d'origine de 2 ans.

NOTRE ENGAGEMENT DE SERVICE

- Nous inspectons votre véhicule avant de le réviser et ce, sous votre contrôle.
- Nous vous donnons un devis fiable correspondant à tous les travaux à effectuer. C'est tout naturel.
- Si nous devons effectuer un plus grand nombre de travaux que prévu, nous ne le ferons qu'avec votre autorisation.
- Si vous n'êtes pas totalement satisfait de notre travail, nous prendrons toutes les mesures nécessaires pour vous donner entière satisfaction. Sans frais supplémentaires.
- Nous vous expliquerons le détail de la facture et des travaux réalisés. Point par point.

CONTRATS DE SERVICE OPEL*

• Les Contrats de Service Opel vous offrent quatre produits complémentaires et un choix de 9 couples durée / kilométrage afin de vous permettre de choisir le niveau de prestations le mieux adapté à vos besoins (contrats non cumulables) :

- 36 mois ou 40 000 km ou 45000 km ou 60 000 km
- 48 mois ou 40 000 km ou 60 000 km ou 80 000 km
- 60 mois ou 50 000 km ou 75 000 km ou 100 000 km

PRESTATIONS

PRODUITS	Extension de Garantie	Assistance Routière	Remplacement des pièces d'usure	Maintenance	1er contrôle technique
EGO	*	*			
ENTRETIEN				*	*
INTEGRAL	*	*	*	*	*

ASSISTANCE 24H/24

Opel Assistance peut intervenir pour tout problème mécanique ou électrique, les crevaisons, les clés cassées, les pannes de batterie. Vous bénéficiez alors des avantages suivants (soumis à conditions) :

- Location d'un véhicule de remplacement.
- Rapatriement du véhicule et suite du voyage.
- Hébergement à l'hôtel.

De plus, en cas d'accident, Opel Assistance proposera le remorquage de votre véhicule auprès du Réparateur Agréé Opel le plus proche. Vous pouvez nous joindre 24h/24, 7j/7 depuis la France métropolitaine. N° Vert 0 800 04 04 58 **

FINANCEMENT

Retrouvez chez les Distributeurs Opel les produits GMAC Banque, qui vous permettront de choisir une solution de financement adaptée

à vos attentes, comme à votre budget.

En complément de votre financement, GMAC Banque vous propose des assurances exclusives et services associés, qui vous préservent

des aléas de la vie et garantissent votre capital automobile. Pour en savoir plus, connectez-vous à l'adresse suivante : www.gmacbanque.fr.

OPEL ASSURANCE ***

Découvrez Opel Assurance, l'Assurance Auto qui vous est dédiée.

Appelez dès maintenant le 3220 et dites « Opel Assurance » pour un devis gratuit sans engagement. Vous bénéficierez des garanties exclusives parmi lesquelles :

- En cas de panne ou d'accident, votre véhicule est dirigé en priorité vers le réseau Opel.
- Profitez du savoir faire des techniciens et des pièces d'origine Opel.
- Pas de franchise bris de glace et réduction de franchise dommages et accidents si le véhicule est réparé par le réseau Opel.
- Contrôle sécurité annuel offert.

OPEL RENT

Le réseau Opel Rent, 95 agences dans toute la France, vous propose des locations de véhicules de tourisme et d'utilitaires à des prix particulièrement compétitifs.

Ce service, disponible chez votre concessionnaire Opel, vous permettra d'assurer votre mobilité pendant l'immobilisation de votre véhicule en atelier ou encore d'utiliser un autre véhicule de notre gamme pour vos loisirs ou obligations. Retrouvez toutes les informations utiles sur : www.opel.fr / rubrique Offres & Services / Opel Rent

OPEL SUR INTERNET

La gamme complète des véhicules Opel ainsi que les tout derniers modèles commercialisés sont présentés sur notre site Internet www.opel.fr. Télécharger un catalogue ou rechercher un Distributeur

n'a jamais été aussi simple. Découvrez aussi les dernières innovations, les offres de services et toute l'actualité de la marque en un seul clic.

OPEL BUSINESS SERVICE

Découvrez les solutions de Location Longue Durée (LLD) de véhicules de fonction ou utilitaires dédiés aux professionnels et aux entreprises dans la rubrique Offres & Services / Opel Business Service sur www.opel.fr. Plus plus d'informations, contactez le 0825 33 93 39.

G2 LES GRANDES OCCASIONS

Avec le label G2 Les Grandes Occasions, c'est bénéficier d'un ensemble unique d'avantages dans chaque catégorie de véhicules. Trouvez un véhicule de qualité correspondant à vos besoins sur notre site : www.g2lesgrandesoccasions.fr

RECYCLAGE

Les informations relatives au recyclage (conception des véhicules, lieux de reprise des véhicules en fin de vie et recyclage de ces véhicules) sont accessibles sur le site www.opel.fr. Pour toute information complémentaire, consultez votre Distributeur Opel. La liste des Distributeurs et Réparateurs agréés Opel est disponible sur www.opel.fr / Réseau Opel.

* Offre soumise à conditions. Conditions détaillées de l'offre sur le contrat client disponible dans le réseau Opel.

** Appel gratuit depuis un poste fixe en France métropolitaine

*** Opel Assurance est le nom d'un programme d'assurance automobile proposé par GMAC Banque S.A - 1 avenue du Marais - 95100

Argenteuil - RCS Pontoise n° B 562 068 684 - ORIAS n°07009184 (www.orias.fr)

Les contrats d'assurance du programme "Opel Assurance" sont souscrits par l'intermédiaire du courtier Aviva Solutions (80, avenue de l'Europe - 92270 Bois-Colombes) - RCS Nanterre n° B 499 568 665 - ORIAS soit auprès d'autres compagnies d'assurances. Les garanties prévues auprès desquelles ils sont souscrits. Autorité de Contrôle Prudentiel (A.C.P.) 61 rue Taitbout 75436 Paris cedex 09.

General Motors France se réserve le droit de modifier sans préavis les caractéristiques, équipements et prix des modèles présentés. Ce catalogue ne constitue en aucun cas un document contractuel.

General Motors France - 1, avenue du Marais, angle quai de Bezons - B.P. 84, 95101 Argenteuil Cedex, France - S.A.S. au capital de 12.939.625 euros - R.C.S. Pontoise B 342 439 320
Tél. : 01.34.26.30.00 / Fax : 01.39.47.88.66 - REP. PROD N°5159 SEINE CAE /2012C